
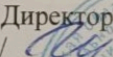
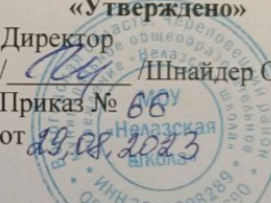


муниципальное общеобразовательное учреждение  
« Нелазская школа»

<b>«Рассмотрено»</b> На заседании педагогического совета школы Руководитель МО  /Попадинец А.Н./ Протокол № 1 от 29.08.2023	<b>«Согласовано»</b> Заместитель директора по УВР /Шарашова Н.А./ Протокол № 1 от 29.08.2023	<b>«Утверждено»</b> Директор  /Шнайдер О.М./ Приказ № 68 от 29.08.2023 
--	--	--

**РАБОЧАЯ ПРОГРАММА**  
**Внеурочная деятельность**  
**ШКОЛЬНЫЙ СПОРТИВНЫЙ**  
**КЛУБ**

**5-11 класс**

Составитель:

Лещенко Н.В., учитель физической  
культуры

2023

## **Пояснительная записка**

**Программа школьного спортивного клуба «СТАРТ» по спортивно - оздоровительному направлению в 5-11 классах** подготовлена в соответствии с требованиями ФГОС ООО и концепцией физического воспитания.

Принимая в расчёт динамику состояния здоровья учащихся в школе, на заседании педагогического совета принято решение по проектированию комплексной программы внеурочной деятельности по спортивно-оздоровительному направлению для обучающихся 5-11 классов.

Программа «СТАРТ» призвана сформировать у учащихся устойчивые мотивы и потребности в бережном отношении к своему здоровью и физической подготовленности, в творческом использовании средств физической культуры в организации здорового образа жизни. В программе представлены доступные для учащихся упражнения, способствующие овладению элементами техники и тактики спортивных игр, развитию физических способностей. Новизна данной программы определена федеральным государственным образовательным стандартом основного общего образования.

Рекомендована учителям физической культуры общеобразовательных учреждений.

Внеурочная деятельность учащихся общеобразовательных учреждений объединяет все виды деятельности учащихся (кроме учебной деятельности), в которых возможно и целесообразно решение задач их воспитания и социализации. Согласно Базисному учебному плану общеобразовательных учреждений Российской Федерации организация занятий по направлениям внеурочной деятельности является неотъемлемой частью образовательного процесса. Время, отводимое на внеурочную деятельность, используется по желанию учащихся в формах, отличных от урочной системы обучения.

Программа школьного спортивного клуба «СТАРТ» предназначена для физкультурно – спортивной и оздоровительной работы с учащимися, проявляющими интерес к физической культуре и спорту.

Материал программы предполагает изучение основ трёх спортивных игр: баскетбола, волейбола, футбола и даётся в трёх разделах: основы знаний, общая физическая подготовка и специальная техническая подготовка.

### **Нормативно-правовая база:**

- 1.Федеральный Закон от 29 декабря 2012 года № 273-ФЗ (ред. от 07.05.2013 с изменениями, вступившими в силу с 19 мая 2013 года) «Об образовании в Российской Федерации»;
- 2.Федеральный Закон Российской Федерации от 4 декабря 2007 года № 329-ФЗ «О физической культуре и спорте в Российской Федерации»;
- 3.ФГОС ООО, утверждённый приказом Министерства образования и науки РФ от 17 декабря 2010 года № 1897;
- 3.Стратегия развития физической культуры и спорта на период до 2020г. Распоряжение правительства РФ от. 07.08.2009г. № 1101-р.
4. Постановление Главного государственного санитарного врача РФ от 29.12.2010 №189 (в редакции от 29.06.2011) «Об утверждении СанПиН 2.4.2.2821-10 «Санитарно - эпидемиологические требования к условиям и организации обучения в общеобразовательных учреждениях»;
- 5.Методические рекомендации Министерства образования и науки Российской Федерации и Министерства спорта, туризма и молодежной политики Российской Федерации «По созданию и организации деятельности школьных спортивных клубов» от 10 августа 2011 года № МД-1077/19 (НП-02-07/4568);
6. Приказ Министерства образования науки России №1065 от 13.09.2013г. «Об утверждении порядка осуществления деятельности школьных спортивных клубов и студенческих спортивных клубов»;

7. Приказ министерства образования Нижегородской области №1642 от 28.04.2015г. «О создании школьных спортивных клубов и студенческих клубов»;
8. Приказ Минобрнауки России от 28.12.2010 №2106 «Об утверждении федеральных требований к образовательным учреждениям в части охраны здоровья обучающихся, воспитанников»;
9. Приказ Минобрнауки России от 04.10.2010 №986 «Об утверждении федеральных требований к образовательным учреждениям в части минимальной оснащенности учебного процесса и учебных помещений»;
10. Основная образовательная программа основного общего образования МБОУ Школа №9.
11. Устав школьного спортивного клуба «Старт».

В программе отражены основные *принципы* спортивной подготовки воспитанников:

*Принцип системности* предусматривает тесную взаимосвязь содержания соревновательной деятельности и всех сторон учебно-тренировочного процесса: физической, технической, тактической, психологической, интегральной, теоретической подготовки; воспитательной работы; восстановительных мероприятий; педагогического и медицинского контроля.

*Принцип преемственности* определяет последовательность изложения программного материала по этапам многолетней подготовки в годичных циклах. Обеспечена преемственность задач, средств и методов подготовки, объемов тренировочных и соревновательных нагрузок, рост показателей физической, технико-тактической и интегральной подготовленности.

*Принцип вариативности* предусматривает в зависимости от этапа многолетней подготовки, индивидуальных особенностей воспитанника вариативность программного материала для практических занятий, характеризующихся разнообразием тренировочных средств и нагрузок, направленных на решение определенной педагогической задачи.

Программа школьного спортивного клуба «СТАРТ» по спортивно - оздоровительному направлению может рассматриваться как одна из ступеней к формированию культуры здоровья и является неотъемлемой частью всего воспитательно-образовательного процесса. Основная идея программы заключается в мотивации учащихся на ведение здорового образа жизни, в формировании потребности сохранения физического и психического здоровья как необходимого условия социального благополучия и успешности человека. Данная программа направлена на формирование, сохранение и укрепления здоровья обучающихся, в основу, которой положены культурологический и личностно-ориентированный подходы.

**Цель программы:** укрепление здоровья, физического развития и подготовленности обучающихся, воспитание личностных качеств, освоение и совершенствование жизненно важных двигательных навыков, основ спортивной техники избранных видов спорта.

**Задачи:**

- пропаганда здорового образа жизни, укрепление здоровья, содействие гармоническому физическому развитию обучающихся;
- популяризация спортивных игр как видов спорта и активного отдыха;
- формирование у учащихся устойчивого интереса к занятиям спортивными играми;
- обучение технике и тактике спортивных игр;
- развитие физических способностей (силовых, скоростных, скоростно-силовых, координационных, выносливости, гибкости);
- формирование у учащихся необходимых теоретических знаний;
- воспитание моральных и волевых качеств.

## Особенности реализации программы

**Срок реализации программы: 5 лет.** Данная программа составлена в соответствии с возрастными особенностями учащихся и рассчитана на проведение 1 час в неделю, всего 34 часов в год. **Возраст учащихся 11-17 лет.**

Принадлежность к внеурочной деятельности определяет режим проведения, а именно все занятия по внеурочной деятельности проводятся после уроков основного расписания, продолжительность соответствует рекомендациям СанПиН, т. е. 45 минут. Реализация данной программы в рамках внеурочной деятельности соответствует предельно допустимой нагрузке учащихся. Занятия проводятся в спортивном зале или на пришкольной спортивной площадке. Организация образовательного процесса предполагает использование форм и методов обучения, адекватных возрастным возможностям занимающихся через организацию здоровьесберегающих практик.

<b>Формы проведения занятий и виды деятельности</b>	
Однонаправленные занятия	Посвящены только одному из компонентов подготовки игрока: техники, тактики или общефизической подготовке.
Комбинированные занятия	Включают два-три компонента в различных сочетаниях: техническая и физическая подготовка; техническая и тактическая подготовка; техническая, физическая и тактическая подготовка.
Целостно-игровые занятия	Построены на учебной двухсторонней игре по упрощенным правилам, с соблюдением основных правил.
Контрольные занятия	Прием нормативов у занимающихся, выполнению контрольных упражнений (двигательных заданий) с целью получения данных об уровне технико-тактической и физической подготовленности занимающихся.

**Планируемые результаты:** в процессе обучения и воспитания собственных установок, потребностей в значимой мотивации на соблюдение норм и правил здорового образа жизни, культуры здоровья у учащихся формируются личностные, метапредметные и предметные результаты.

*Личностные результаты* обеспечиваются через формирование базовых национальных ценностей; *предметные* – через формирование основных элементов научного знания, а *метапредметные* результаты – через универсальные учебные действия (далее УУД).

**Личностные результаты** отражаются в индивидуальных качественных свойствах обучающихся:

- формирование культуры здоровья – отношения к здоровью как высшей ценности человека;
- развитие личностных качеств, обеспечивающих осознанный выбор поведения, снижающего или исключаящего воздействие факторов, способных нанести вред физическому и психическому здоровью;
- формирование потребности ответственного отношения к окружающим и осознания ценности человеческой жизни.

**Метапредметные результаты:**

- способность выделять ценность здоровья, здорового и безопасного образа жизни как целевой приоритет при организации собственной жизнедеятельности, взаимодействии с людьми;
- умение адекватно использовать знания о позитивных и негативных факторах, влияющих на здоровье;

- способность рационально организовать физическую и интеллектуальную деятельность;
- умение противостоять негативным факторам, приводящим к ухудшению здоровья;
- формирование умений позитивного коммуникативного общения с окружающими.

### Виды УУД, формируемые на занятиях внеурочной деятельности:

Личностные	Регулятивные	Познавательные	Коммуникативные
Самоопределение Смыслообразование	Соотнесение известного и неизвестного Планирование Оценка Способность к волевому усилию	Формулирование цели Выделение необходимой информации Структурирование Выбор эффективных способов решения учебной задачи Рефлексия Анализ и синтез Сравнение Классификации Действия постановки и решения проблемы	Строить продуктивное взаимодействие между сверстниками и педагогами Постановка вопросов Разрешение конфликтов

### Оздоровительные результаты программы:

- осознание учащимися необходимости заботы о своём здоровье и выработки форм поведения, которые помогут избежать опасности для жизни и здоровья, а значит, произойдет уменьшение пропусков по причине болезни и произойдет увеличение численности учащихся, посещающих спортивные секции и спортивно-оздоровительные мероприятия;
  - социальная адаптация детей, расширение сферы общения, приобретение опыта взаимодействия с окружающим миром.
- Первостепенным результатом реализации программы будет сознательное отношение учащихся к собственному здоровью.

### Требования к знаниям и умениям, которые должны приобрести учащиеся в процессе реализации программы:

**Предметные результаты:** приобретаемый опыт проявляется в знаниях и способах двигательной деятельности, умениях творчески их применять при решении практических задач, связанных с организацией и проведением самостоятельных занятий физической культурой.

В ходе реализации программы школьного спортивного клуба «СТАРТ» учащиеся **должны знать:**

- особенности воздействия двигательной активности на организм человека;
- правила оказания первой помощи;
- способы сохранения и укрепления здоровья;
- свои права и права других людей;
- влияние здоровья на успешную учебную деятельность;
- значение физических упражнений для сохранения и укрепления здоровья;

**должны уметь:**

- составлять индивидуальный режим дня и соблюдать его;
- выполнять физические упражнения для развития физических навыков;
- заботиться о своем здоровье;
- применять коммуникативные и презентационные навыки;
- оказывать первую медицинскую помощь при травмах;
- находить выход из стрессовых ситуаций;

- принимать разумные решения по поводу личного здоровья, а также сохранения и улучшения безопасной и здоровой среды обитания;
- адекватно оценивать своё поведение в жизненных ситуациях;
- отвечать за свои поступки;
- отстаивать свою нравственную позицию в ситуации выбора.

**смогут получить знания:**

- значение спортивных игр в развитии физических способностей и совершенствовании функциональных возможностей организма занимающихся;
- правила безопасного поведения во время занятий спортивными играми;
- названия разучиваемых технических приёмов игр и основы правильной техники;
- наиболее типичные ошибки при выполнении технических приёмов и тактических действий;
- упражнения для развития физических способностей (скоростных, скоростно-силовых, координационных, выносливости, гибкости);
- контрольные упражнения (двигательные тесты) для оценки физической и технической подготовленности и требования к технике и правилам их выполнения;
- основное содержание правил соревнований по спортивным играм;
- жесты судьи спортивных игр;
- игровые упражнения, подвижные игры и эстафеты с элементами спортивных игр;

**могут научиться:**

- соблюдать меры безопасности и правила профилактики травматизма на занятиях спортивными играми;
- выполнять технические приёмы и тактические действия;
- контролировать своё самочувствие (функциональное состояние организма) на занятиях спортивными играми;
- играть в спортивные игры с соблюдением основных правил;
- демонстрировать жесты судьи спортивных игр;
- проводить судейство спортивных игр.

**Ожидаемый результат:**

Стабильность состава занимающихся, динамика прироста индивидуальных показателей выполнения программных требований по уровню подготовленности занимающихся, выраженных в количественных показателях физического развития, физической, технической, тактической, интегральной и теоретической подготовки (по истечении года), результаты участия в соревнованиях.

**Способы проверки результатов**

- зачеты по теоретическим основам знаний ( в течение года);
- диагностика уровня воспитанности
- мониторинг личностного развития воспитанников
- диагностирование уровня физического развития, функциональных возможностей детей (в течение года);
- тестирование уровня развития двигательных способностей, уровня сформированности технических умений и навыков (в течение года);
- анкетирование;
- участие в соревнованиях;
- сохранность контингента;
- анализ уровня заболеваемости воспитанников.

### Материально-техническое обеспечение

Оборудование спортзала, мячи: баскетбольные, футбольные, волейбольные. Палка гимнастическая. Скакалка детская. Мат гимнастический. Кегли. Обруч пластиковый детский. Флажки: разметочные с опорой, стартовые. Рулетка измерительная. Щит баскетбольный тренировочный. Сетка для переноса и хранения мячей. Волейбольная сетка универсальная. Сетка волейбольная. Аптечка. Гранаты для метания (500г,700г). Пришкольный стадион (площадка). Мультимедийное оборудование. Учебно-методическое обеспечение.

### Учебно-тематический план на учебный год в 5-11 классах

№ п/п	Спортивные игры	Количество часов		
		Всего	Теория	Практика
1	Баскетбол	12	2	10
2	Волейбол	12	2	10
3	Футбол	10	2	8
	ИТОГО	34	6	28

### Тематическое планирование 5 класс

№	Тема	Основное содержание занятия	Кол-во часов
<b>Баскетбол</b>			<b>12</b>
<i>Технические действия:</i>			
1	Стойки и перемещения баскетболиста	Стойки игрока. Перемещение в стойке приставными шагами боком, лицом и спиной вперед. Остановка двумя руками и прыжком. Повороты без мяча и с мячом. Комбинация из основных элементов техники передвижений (перемещение в стойке, остановка, поворот, ускорение).	2
2	Остановки: «Прыжком»		1
	«В два шага»		1
3	Передачи мяча	Ловля и передача мяча двумя руками от груди и одной рукой от плеча на месте и в движении без сопротивления защитника (в парах, тройках, квадрате, круге).	1
4	Ловля мяча		1
5	Ведение мяча	Ведение мяча в низкой, средней и высокой стойке на месте, в движении по прямой, с изменением направления движения и скорости. Ведение без сопротивления защитника ведущей и не ведущей рукой.	1
6	Броски в кольцо	Броски одной и двумя руками с места и в движении (после ведения, после ловли) без сопротивления защитника. Максимальное расстояние до корзины 3,60 метра.	1
7	Подвижные игры	Подвижные игры на базе баскетбола («школа мяча», «гонка мяча», «охотники и утки» и т.п.). Приложение №4.	4
<b>Волейбол</b>			<b>12</b>

1	Перемещения	Стойки игрока. Перемещение в стойке приставными шагами боком, лицом и спиной вперед. Ходьба, бег и выполнение заданий (сесть на пол, встать, подпрыгнуть и т.п.). Комбинация из основных элементов техники передвижений (перемещение в стойке, поворот, ускорение).	2
2	Передача	Передачи мяча сверху двумя руками на месте и после перемещения вперед. Передачи двумя руками сверху в парах. Передачи мяча над собой. Тоже через сетку. Игра по упрощенным правилам мини-волейбола, игра по правилам в пионербол, игровые задания.	3
4	Нижняя прямая подача с середины площадки	Нижняя прямая подача мяча с расстояния 3-6 м от сетки	2
5	Прием мяча	Прием мяча снизу двумя руками над собой и на сетку. Прием подачи.	2
6	Подвижные игры и эстафеты	Подвижные игры, эстафеты. Приложение №4.	3
<b>Футбол</b>			<b>10</b>
1	Стойки и перемещения	Стойки игрока; перемещения в стойке приставными шагами боком и спиной вперед, ускорения, старты из различных положений. Комбинации из освоенных элементов техники передвижений (перемещения, остановки, повороты, ускорения).	1
2	Удар внутренней стороной стопы по неподвижному мячу с места, с одного-двух шагов	Удары по неподвижному и катящемуся мячу внутренней стороной стопы и средней частью подъёма, с места, с одного-двух шагов.	1
3	Удар внутренней стороной стопы по мячу, катящемуся навстречу	Вбрасывание из-за «боковой» линии.	2
4	Передачи мяча	Остановка катящегося мяча внутренней стороной стопы и подошвой. Передачи мяча в парах Комбинации из освоенных элементов: ведение, удар (пас), прием мяча, остановка. Игры и игровые задания.	3
5	Подвижные игры	Подвижные игры: «Точная передача», «Попади в ворота». Приложение №4.	3
<b>Физическая подготовка в процессе занятий</b>			
<b>Итого</b>			<b>34</b>



### Тематическое планирование 6 класс

№	Тема		Кол-во часов
<b>Баскетбол</b>			<b>12</b>
<i>Технические действия</i>			
1	Стойки и перемещения	Стойки игрока. Перемещение в стойке приставными шагами боком, лицом и спиной вперед. Остановка двумя руками и прыжком. Повороты без мяча и с мячом. Комбинация из основных элементов техники передвижений (перемещение в стойке, остановка, поворот, ускорение).	1
2	Остановки баскетболиста		1
3	Передачи мяча	Ловля и передача мяча двумя руками от груди и одной рукой от плеча на месте и в движении без сопротивления защитника (в парах, тройках, квадрате, круге).	1
4	Ловля мяча		1
5	Ведение мяча	Ведение мяча в низкой, средней и высокой стойке на месте, в движении по прямой, с изменением направления движения и скорости. Ведение без сопротивления защитника ведущей и не ведущей рукой.	1
6	Броски в кольцо	Броски одной и двумя руками с места и в движении (после ведения, после ловли) без сопротивления защитника. Максимальное расстояние до корзины 3,60 метра.	1
<i>Тактические действия</i>			
7	Игра в защите	Выравнивание и выбивание мяча. Комбинация из освоенных элементов техники перемещений и владения мячом.	1
8	Игра в нападении	Тактика свободного нападения. Позиционное нападение (5:0) без изменения позиций игроков. Нападение быстрым прорывом. Взаимодействие двух игроков «отдай мяч и выйди». Комбинация из освоенных элементов: ловля, передача, ведение, бросок.	1
9	Тестирование	Тестирование уровня развития двигательных способностей, уровня сформированности технических умений и навыков.	1
10	Игра. Участие в соревнованиях	Игра по упрощенным правилам мини-баскетбола. Игры и игровые задания 2:1, 3:1, 3:2, 3:3. Привлечение к участию в соревнованиях.	3
<b>Волейбол</b>			<b>12</b>
1	Закрепление техники передачи	Передачи мяча двумя руками на месте и после перемещения. Передачи двумя руками в парах, тройках. Передачи мяча над собой, через сетку.	3

2	Индивидуальные тактические действия в защите.	Индивидуальные тактические действия в защите.	2
3	Верхняя прямая подача	Верхняя прямая подача (с расстояния 3-6 метров от сетки, через сетку).	2
4	Закрепление техники приема мяча с подачи	Прием мяча. Прием подачи.	2
5	Подвижные игры и эстафеты. Двусторонняя учебная игра	Подвижные игры, эстафеты с мячом. Перемещение на площадке. Игры и игровые задания. Учебная игра. Приложение №4.	3
<b>Футбол</b>			<b>10</b>
1	Остановка катящегося мяча.	Остановка катящегося мяча внутренней стороной стопы и подошвой.	2
2	Ведение мяча.	Ведение мяча внешней и внутренней частью подъёма по прямой, по дуге, с остановками по сигналу, между стойками, с обводкой стоек.	3
3	Игра в футбол по упрощённым правилам (мини-футбол)	Игра по упрощённым правилам на площадках разных размеров. Игры и игровые задания 2:1, 3:1, 3:2, 3:3. Игра в мини-футбол.	3
4	Подвижные игры	Подвижные игры: «Гонка мячей», «Метко в цель», «Футбольный бильярд» Приложение №4.	2
<b>Физическая подготовка в процессе занятий</b>			
<b>Итого</b>			<b>34</b>

### Тематическое планирование 7 класс

№	Тема		Кол-во часов
<b>Баскетбол</b>			<b>12</b>
<i>Технические действия</i>			
1	Стойки и перемещения	Стойки игрока. Перемещение в стойке приставными шагами боком, лицом и спиной вперед. Остановка двумя руками и прыжком. Повороты без мяча и с мячом. Комбинация из основных элементов техники передвижений (перемещение в стойке, остановка, поворот, ускорение).	1
2	Остановки баскетболиста		1
3	Передачи мяча	Ловля и передача мяча двумя руками от груди и одной рукой от плеча на месте и в движении без сопротивления защитника, с пассивным сопротивлением защитника.	1
4	Ловля мяча		1
5	Ведение мяча	Ведение мяча в низкой, средней и высокой стойке на месте, в движении по прямой, с изменением направления движения и скорости. Ведение без сопротивления и с пассивным	1

		сопротивлением защитника ведущей и не ведущей рукой.	
6	Броски в кольцо	Броски одной и двумя руками с места, в движении (после ведения, после ловли) и в прыжке с противодействием. Максимальное расстояние до корзины 4,80 метра.	1
<i>Тактические действия</i>			
7	Игра в защите	Выравнивание и выбивание мяча. Перехват мяча. Комбинация из освоенных элементов техники перемещений и владения мячом.	1
8	Игра в нападении	Тактика свободного нападения. Позиционное нападение (5:0) с изменения позиций игроков. Нападение быстрым прорывом(2:1). Взаимодействие двух игроков «отдай мяч и выйди». Комбинация из освоенных элементов: ловля, передача, ведение, бросок.	1
9	Тестирование	Тестирование уровня развития двигательных способностей, уровня сформированности технических умений и навыков.	1
10	Участие в соревнованиях	Игра по правилам баскетбола. Участие в школьных соревнованиях.	3
<b>Волейбол</b>			<b>12</b>
1	Индивидуальные тактические действия в нападении.	Прямой нападающий удар после подбрасывания мяча партнером. Индивидуальные действия игроков в зависимости от позиции игрока на площадке.	2
2	Индивидуальные тактические действия в защите.	Индивидуальные действия игроков в зависимости от позиции игрока на площадке. Прием мяча, отраженного сеткой. Одиночное блокирование и страховка.	2
3	Закрепление техники передачи	Передача мяча в двойках, тройках, через сетку, в заданную часть площадки. Комбинации из освоенных элементов.	3
4	Верхняя прямая подача	Верхняя прямая подача	1
5	Закрепление техники приема мяча с подачи	Приема мяча с подачи. Комбинации из освоенных элементов: прием, передача, блокирование.	2
6	Подвижные игры и эстафеты. Двусторонняя учебная игра	Подвижные игры и эстафеты. Приложение №4. Игры и игровые задания по упрощенным правилам. Взаимодействие игроков на площадке. Игра по правилам.	2
<b>Футбол</b>			<b>10</b>
1	Удар по мячу	Удары по воротам указанными способами на точность (меткость) попадания мячом в цель.	2

		Удар ногой с разбега по неподвижному и катящемуся мячу в горизонтальную (полоса шириной 1,5 метра, длиной до 7-8 метров) мишень в вертикальную (полоса шириной 2 метра, длиной 5-6 метров) мишень	
2	Ведение мяча между предметами и с обводкой предметов	Ведение мяча по прямой с изменением направления движения и скорости ведения без сопротивления защитника, с пассивным и активным сопротивлением защитника. ведущей и не ведущей ногой. Ложные движения.	3
3	Игра по упрощенным правилам.	Игра по упрощенным правилам на площадках разных размеров. Игра по правилам.	2
4	Подвижные игры.	Подвижные игры: «Передал – садись», «Передай мяч головой». Эстафеты. Приложение №4.	3
	<b>Физическая подготовка в процессе занятий</b>		
	<b>Итого</b>		<b>34</b>

#### Тематическое планирование 8 класс

№	Тема		Кол-во часов
<b>Баскетбол</b>			<b>12</b>
<i>Технические действия:</i>			
1	Стойки и перемещения	Стойки игрока. Перемещение в стойке приставными шагами боком, лицом и спиной вперед. Остановка двумя руками и прыжком. Повороты без мяча и с мячом. Комбинация из основных элементов техники передвижений (перемещение в стойке, остановка, поворот, ускорение).	1
2	Остановки баскетболиста		1
3	Передачи мяча	Ловля и передача мяча двумя руками от груди и одной рукой от плеча на месте и в движении без сопротивления защитника, с пассивным сопротивлением защитника.	1
4	Ловля мяча		1
5	Ведение мяча	Ведение мяча в низкой, средней и высокой стойке на месте, в движении по прямой, с изменением направления движения и скорости. Ведение без сопротивления и с пассивным сопротивлением защитника ведущей и не ведущей рукой.	1
6	Броски в кольцо	Броски одной и двумя руками с места, в движении (после ведения, после ловли) и в прыжке с противодействием. Максимальное расстояние до корзины	1

		4,80 метра.	
<i>Тактические действия:</i>			
7	Игра в защите	Выравнивание и выбивание мяча. Перехват мяча. Комбинация из освоенных элементов техники перемещений и владения мячом.	1
8	Игра в нападении	Комбинация из освоенных элементов: ловля, передача, ведение, бросок. Тактика свободного нападения. Позиционное нападение в игровых взаимодействиях 2:2, 3:3, 4:4, 5:5 на одну корзину. Нападение быстрым прорывом(3:2). Взаимодействие двух игроков в нападении и защите через «заслон».	1
9	Диагностирование и тестирование	Тестирование уровня развития двигательных способностей, уровня сформированности технических умений и навыков.	1
10	Участие в соревнованиях	Игра по правилам мини- баскетбола. Участие в соревнованиях.	3
<b>Волейбол</b>			<b>12</b>
1	Совершенствование техники верхней, нижней передачи	Передача мяча у сетке и в прыжке через сетку. Передача мяча сверху, стоя спиной к цели. Игры и игровые задания с ограниченным числом игроков (2:2, 3:2 3:3)	2
2	Прямой нападающий удар	Прямой нападающий удар после подбрасывания мяча партнером.	2
3	Совершенствование верхней прямой подачи	Верхняя прямая подача в заданную зону площадки.	2
4	Совершенствование приема мяча с подачи и в защите	Приема мяча с подачи. Комбинации из освоенных элементов: прием, передача, блокирование.	2
5	Двусторонняя учебная игра	Игры и игровые задания по упрощенным правилам, с ограничением пространства и с ограниченным количеством игроков. Взаимодействие игроков на площадке в нападении и защите. Игра по правилам.	2
6	Одиночное блокирование	Прием мяча, отраженного сеткой. Одиночное блокирование и страховка.	1
7	Страховка при блокировании	Действия и размещение игроков в защите. «Доигрывание» мяча.	1
<b>Футбол</b>			<b>10</b>
1	Удар по мячу	Удары по неподвижному и катящемуся мячу. Остановка катящегося, летящего мяча. Удар головой (по летящему мячу). Удар по летящему мячу внутренней стороной стопы и средней частью подъёма. Удары по воротам указанными	2

		способами на точность (меткость) попадания мячом в цель. Удары ногой с разбега по неподвижному и катящемуся мячу в горизонтальную (полоса шириной 1,5 метра, длиной до 7-8 метров) мишень внутренней стороной стопы и средней частью подъёма. Удар ногой с разбега по неподвижному и катящемуся мячу в вертикальную (полоса шириной 2 метра, длиной 5-6 метров) мишень	
2	Ведение мяча между предметами и с обводкой предметов.	Ведение мяча по прямой с изменением направления движения и скорости ведения без сопротивления защитника, с пассивным и активным сопротивлением защитника. ведущей и не ведущей ногой. Ложные движения.	2
3	Игра в футбол по упрощённым правилам (мини-футбол)	Игра по упрощённым правилам на площадках разных размеров. Игра по правилам.	4
4	Участие в соревнованиях	Правила организация и проведения соревнований, участие в соревнованиях различного уровня.	2
	<b>Физическая подготовка в процессе занятий</b>		
	<b>Итого</b>		<b>34</b>

#### Тематическое планирование 9-11 класс

№	Тема		Кол-во часов
<b>Баскетбол</b>			<b>12</b>
<i>Технические действия:</i>			
1	Стойки и перемещения	Стойки игрока. Перемещение в стойке приставными шагами боком, лицом и спиной вперед. Остановка двумя руками и прыжком. Повороты без мяча и с мячом. Комбинация из основных элементов техники передвижений (перемещение в стойке, остановка, поворот, ускорение).	1
2	Остановки баскетболиста		1
3	Передача и ловля мяча	Ловля и передача мяча на месте и в движении без сопротивления, с пассивным и активным сопротивлением защитника.	1
4	Ведение мяча	Ведение мяча в низкой, средней и высокой стойке на месте, в движении по прямой, с изменением направления движения и скорости. Ведение без сопротивления, с пассивным и активным сопротивлением защитника ведущей и не ведущей рукой.	1
5		Броски одной и двумя руками с места и в движении (после ведения, после ловли), в	

	Броски в кольцо	прыжке, без сопротивления защитника, с противодействием.	1
<i>Тактические действия:</i>			
7	Игра в защите	Выравнивание и выбивание мяча. Перехват мяча. Позиционное нападение без изменения позиций игроков, с изменением позиций, личная защита в игровых взаимодействиях 2:2, 3:3, 4:4, 5:5 на одну корзину. Тактические действия в нападении. Взаимодействие двух игроков «отдай мяч и выйди».	1
8	Игра в нападении	Взаимодействие двух, трех игроков в нападении и защите через «заслон». Взаимодействие игроков (тройка и малая восьмерка).	1
9	Диагностирование и тестирование	Тестирование уровня развития двигательных способностей, уровня сформированности технических умений и навыков.	1
10	Двухсторонняя игра	Игра по правилам баскетбола.	1
11	Судейство и организация соревнований	Игра по правилам с привлечением учащихся к судейству.	1
12	Участие в соревнованиях	Правила организация и проведения соревнований, участие в соревнованиях различного уровня.	2
<b>Волейбол</b>			<b>12</b>
1	Верхняя передача двумя руками в прыжке	Передача мяча у сетке и в прыжке через сетку. Передача мяча сверху, стоя спиной к цели.	1
2	Передача двумя руками назад		1
3	Прямой нападающий удар	Прямой нападающий удар после подбрасывания мяча партнером. Прямой нападающий удар при встречных передачах.	1
4	Совершенствование приема мяча с подачи и в защите	Комбинации из освоенных элементов: прием, передача, блокирование.	2
5	Одиночное блокирование и страховка	Одиночное блокирование и страховка	1
6	Двусторонняя учебная игра	Игры и игровые задания по упрощенным правилам. Игра по правилам. Взаимодействие игроков линии защиты и нападения.	2
7	Командные тактические действия в нападении и защите	Взаимодействие игроков на площадке в нападении и защите. Игры и игровые задания по усложненным правилам, с ограничением пространства и с ограниченным количеством игроков.	2
8	Судейская практика	Игра по правилам с привлечением учащихся к судейству. Жесты судей.	1
9	Соревнования	Правила организация и проведения соревнований, участие в соревнованиях различного уровня.	1
<b>Футбол</b>			<b>10</b>

<i>Техника игры:</i>			
1	Удары по мячу, остановка мяча	Удары по воротам указанными способами на точность (меткость) попадания мячом в цель. Комбинации из освоенных элементов техники перемещений и владения мячом.	1
2	Ведение мяча, ложные движения (финты)	Ведение мяча по прямой с изменением направления движения и скорости ведения без сопротивления защитника, с пассивным и активным сопротивлением защитника. ведущей и не ведущей ногой. Ложные движения.	1
3	Отбор мяча, перехват мяча	Перехват, выбивание мяча. Удар (пас), прием мяча, остановка.	1
4	Вбрасывание мяча	Вбрасывание мяча из-за боковой линии с места и с шагом.	1
5	Техника игры вратаря	Игра вратаря	1
<i>Тактика игры:</i>			
6	Тактические действия, тактика вратаря	Комбинации из освоенных элементов техники перемещений и владения мячом. Командные действия. Взаимодействие защитников и вратаря.	1
7	Тактика игры в нападении и защите	Нападения и защита в игровых заданиях с атакой и без атаки ворот. Игра по правилам.	1
8	Судейская практика	Игра по правилам с привлечением учащихся к судейству.	1
9	Соревнования	Правила организация и проведения соревнований, участие в соревнованиях различного уровня.	2
	<b>Физическая подготовка в процессе занятий</b>		
	<b>Итого</b>		<b>34</b>

## Содержание программы

### Первый год обучения

#### *Общая физическая подготовка*

Основная стойка, построение в шеренгу. Упражнения для формирования осанки. Общеукрепляющие упражнения с предметами и без предметов.

Ходьба на носках, пятках, в полу приседе, в приседе, быстрым широким шагом. Бег по кругу, с изменением направления и скорости. Высокий старт и бег со старта по команде. Бег с преодолением препятствий. Челночный бег 3х10 метров, бег до 8 минут. Прыжки с поворотом на 90°, 180°, с места, со скакалкой, с высоты до 40 см, напрыгивание на скамейку. Метание малого мяча на дальность и в цель. метание на дальность отскока от стены, щита. Лазание по гимнастической стенке, канату. Кувырки, перекаты, стойка на лопатках, акробатическая комбинация. Упражнения в висах и упорах.

#### *Баскетбол*

1. *Основы знаний.* Основные части тела. Мышцы, кости и суставы. Как укрепить свои кости и мышцы. Физические упражнения. Режим дня и режим питания.



2. *Специальная подготовка.* Броски мяча двумя руками стоя на месте (мяч снизу, мяч у груди, мяч сзади над головой); передача мяча (снизу, от груди, от плеча); ловля мяча на месте и в движении – низко летящего и летящего на уровне головы.

Стойка игрока, передвижение в стойке. Остановка в движении по звуковому сигналу. Подвижные игры: «Охотники и утки», «Летает – не летает»; игровые упражнения «Брось – поймай», «Выстрел в небо» с малыми и большими мячами.

### ***Волейбол***

1. *Основы знаний.* Волейбол – игра для всех. Основные линии разметки спортивного зала. Положительные и отрицательные черты характера. Здоровое питание. Экологически чистые продукты. Утренняя физическая зарядка.

2. *Специальная подготовка.* Специальная разминка волейболиста. Броски мяча двумя руками стоя в стену, в пол, ловля отскочившего мяча, подбрасывание мяча вверх и ловля его на месте и после перемещения. Перебрасывание мяча партнёру в парах и тройках – ловля мяча на месте и в движении – низко летящего и летящего на уровне головы.

Стойка игрока, передвижение в стойке. Подвижные игры: «Брось и попади», «Сумей принять»; игровые упражнения «Брось – поймай», «Кто лучший?»

### ***Футбол***

1. *Основы знаний.* Влияние занятий футболом на организм школьника. Причины переохлаждения и перегревания организма человека. Признаки простудного заболевания.

2. *Специальная подготовка.* Удар внутренней стороной стопы по неподвижному мячу с места, с одного-двух шагов; по мячу, катящемуся навстречу. Передачи мяча в парах. Подвижные игры: «Точная передача», «Попади в ворота».

## **Второй год обучения**

### ***Общая физическая подготовка***

Упражнения для формирования осанки. Общеукрепляющие упражнения с предметами и без предметов.

Ходьба на носках, пятках, в полуприседе, в приседе, быстрым широким шагом. Бег по кругу, с изменением направления и скорости. Бег с высокого старта на 30, 40 метров. Бег с преодолением препятствий. Челночный бег 3x10 метров, 3x15 метров, бег до 10 минут. Опорные прыжки, со скакалкой, с высоты до 50 см, в длину с места и в высоту с разбега, напрыгивание на скамейку. Метание малого мяча на дальность и в цель, метание на дальность отскока от стены, щита. Броски набивного мяча 1 кг. Лазание по гимнастической стенке, канату. Кувырки, перекаты. стойка на лопатках, акробатическая комбинация. Упражнения в висах и упорах.

### ***Баскетбол***

1. *Основы знаний.* Товарищ и друг. В чём сила командной игры. Физические упражнения – путь к здоровью, работоспособности и долголетию.

2. *Специальная подготовка.* Специальные передвижения без мяча в стойке баскетболиста. Остановка прыжком. Ловля и передача мяча двумя руками от груди на месте и в движении. Ведение мяча правой и левой рукой по прямой, по дуге, с остановками по сигналу. Бросок мяча двумя руками от груди с отражением от щита с места, после ведения и остановки.

Подвижные игры: «Мяч среднему», «Мяч соседу», эстафеты с ведением мяча и с броском мяча после ведения и остановки.

### ***Волейбол***

1. *Основы знаний.* Основные правила игры в волейбол. Что такое безопасность на спортивной площадке. Правила безопасности при занятиях спортивными играми. Гигиенические правила – как их соблюдение способствует укреплению здоровья.

2. *Специальная подготовка.* Подводящие упражнения для обучения прямой нижней и боковой подачи. Подбрасывание мяча на заданную высоту и расстояние от туловища.

Подвижные игры: «Волна», «Неудобный бросок».

### **Футбол**

1. *Основы знаний.* Утренняя физическая зарядка. Предматчевая разминка. Что запрещено при игре в футбол.

2. *Специальная подготовка.* Остановка катящегося мяча. Ведение мяча внешней и внутренней частью подъёма по прямой, по дуге, с остановками по сигналу, между стойками, с обводкой стоек. Остановка катящегося мяча внутренней частью стопы.

Подвижные игры: «Гонка мячей», «Метко в цель», «Футбольный бильярд».

## **Третий год обучения**

### **Общая физическая подготовка**

Упражнения для формирования осанки. Общеукрепляющие упражнения с предметами и без предметов. Бег с ускорением на 30, 40, 50 метров. Бег с высокого старта на 30, 40, 50 метров. Бег с преодолением препятствий. Челночный бег 3x10 метров, 6x10 метров, бег до 10 минут. Опорные прыжки, со скакалкой, в длину с места и с разбега, в высоту с разбега, напрыгивание и прыжки в глубину. Метание малого мяча на дальность и в цель. Метание на дальность отскока от стены, щита. Броски набивного мяча 1 кг. Силовые упражнения: лазание, подтягивание сериями, переворот в упор. Акробатическая комбинация. Упражнения с гантелями.

### **Волейбол**

1. *Основы знаний.* Антропометрические измерения. Питание и его значение для роста и развития. Что общего в спортивных играх и какие между ними различия? Закаливание организма.

2. *Специальная подготовка.* Специальные передвижения без мяча в стойке баскетболиста. Остановка в два шага и прыжком. Ловля и передача мяча двумя руками от груди с шагом и со сменой мест, в движении. Ведение мяча правой и левой рукой с изменением направления. Бросок мяча двумя руками от груди с отражением от щита с места, бросок одной рукой после ведения.

Подвижные игры: «Попади в кольцо», «Гонка мяча», эстафеты с ведением мяча и с броском мяча после ведения.

### **Волейбол**

1. *Основы знаний.* Основные правила игры в волейбол. Самоконтроль и его основные приёмы. Мышечная система человека. Понятие о здоровом образе жизни. Режим дня и здоровый образ жизни. Утренняя физическая зарядка.

2. *Специальная подготовка.* Приём мяча снизу двумя руками. Передача мяча сверху двумя руками вперёд-вверх. Нижняя прямая подача. Подвижные игры: «Не давай мяча водящему», «Круговая лапта».

### **Футбол**

1. *Основы знаний.* Различие между футболом и мини-футболом (фут залом). Физическая нагрузка и её влияние на частоту сердечных сокращений (ЧСС). Закаливание организма зимой.

2. *Специальная подготовка.* Удар ногой с разбега по неподвижному и катящемуся мячу в горизонтальную (полоса шириной 1,5 метра, длиной до 7-8 метров) и вертикальную (полоса шириной 2 метра, длиной 5-6 метров) мишень. Ведение мяча между предметами и с обводкой предметов. Подвижные игры: «Передал – садись», «Передай мяч головой».

## **Четвертый год обучения**

### **Общая физическая подготовка**

Упражнения для формирования осанки. Общеукрепляющие упражнения с предметами и без предметов. Бег с ускорением на 30, 40, 50 метров. Бег с высокого старта на 60 - 100 метров. Бег с преодолением препятствий. Челночный бег 3x10 метров, 6x10 метров, длительный бег 10-12 минут. Опорные прыжки, со скакалкой, в длину с места и с разбега, в высоту с разбега, напрыгивание и прыжки в глубину. Метание малого мяча на дальность и в цель, метание на дальность отскока от стены, щита. Броски набивного мяча 1 кг. Силовые упражнения: лазание, подтягивание сериями, переворот в упор. Акробатическая комбинация. Упражнения с гантелями. Длинные кувырки через препятствия высотой 60 см.

### **Баскетбол**

1. *Основы знаний.* Взаимосвязь регулярной физической активности и индивидуальных здоровых привычек. Аэробная и анаэробная работоспособность. Физическая подготовка и её связь с развитием систем дыхания и кровообращения.

2. *Специальная подготовка.* Повороты на месте. Остановка прыжком и в два шага в различных упражнениях и подвижных играх. Ведение мяча с изменением направления, скорости и высоты отскока. Челночное ведение. Передача одной рукой от плеча после ведения при встречном движении. Броски в движении после двух шагов. Учебная игра.

### **Волейбол**

1. *Основы знаний.* Физические качества человека и их развитие. Приёмы силовой подготовки. Основные способы регулирования физической нагрузки: по скорости и продолжительности выполнения упражнений.

2. *Специальная подготовка.* Приём мяча снизу двумя руками. Передача мяча сверху двумя руками через сетку. Передача мяча с собственным подбрасыванием на месте после небольших перемещений. Нижняя прямая подача. Подвижные игры: «Не давай мяча водящему», «Пионербол».

### **Футбол**

1. *Основы знаний.* Правила самостоятельного выполнения скоростных и силовых упражнений. Правила соревнований по футболу: поле для игры, число игроков, обмундирование футболистов. Составные части ЗОЖ.

2. *Специальная подготовка.* Удар ногой с разбега по неподвижному и катящемуся мячу в горизонтальную (полоса шириной 1,5 метра, длиной до 7-8 метров) и вертикальную (полоса шириной 2 метра, длиной 5-6 метров) мишень. Ведение мяча между предметами и с обводкой предметов. Эстафеты с ведением мяча, с передачей мяча партнёру. Игра в футбол по упрощённым правилам (мини-футбол).

## **Пятый год обучения**

### **Общая физическая подготовка**

Упражнения для рук и плечевого пояса; для мышц шеи; для туловища, для ног. Упражнения с сопротивлением: упражнения в парах – повороты, наклоны, сгибание и разгибание рук, переталкивание, приседания с партнёром, переноска партнёра на спине и на плечах, элементы борьбы в стойке, игры с элементами сопротивления. Акробатические упражнения. Кувырки, полет – кувырок вперед с места и с разбега, перевороты. Подвижные игры и упражнения.

Игры с мячом; игры с бегом, с элементами сопротивления, с прыжками, с метанием; эстафеты встречные и круговые с преодолением полосы препятствий из гимнастических снарядов, метание в цель, бросками и ловлей мяча, прыжками и бегом в различных сочетаниях перечисленных элементов.

Легкоатлетические упражнения. Бег на 30, 60, 100, 200 м; на 400, 500, 800, 1500 м. Кроссы от 1 до 3 км. Прыжки в длину и в высоту с места и с разбега.

### **Баскетбол**

1. *Основы знаний.* Взаимосвязь регулярной физической активности и индивидуальных здоровых привычек. Аэробная и анаэробная работоспособность. Физическая подготовка и её связь с развитием систем дыхания и кровообращения.

2. *Специальная подготовка.* Повороты на месте. Остановка прыжком и в два шага в различных упражнениях и подвижных играх. Ведение мяча с изменением направления, скорости и высоты отскока. Челночное ведение. Передача одной рукой от плеча после ведения при встречном движении. Броски в движении после двух шагов. Учебная игра.

### **Волейбол**

1. *Основы знаний.* Приёмы силовой подготовки. Основные способы регулирования физической нагрузки: по скорости и продолжительности выполнения упражнений.

2. *Специальная подготовка.*

Верхняя передача двумя руками в прыжке. Прямой нападающий удар. Верхняя, нижняя передача двумя руками назад. Совершенствование приема мяча с подачи и в защите. Двусторонняя учебная игра. Одиночное блокирование и страховка. Командные тактические действия в нападении и защите. Подвижные игры.

### **Футбол**

1. *Основы знаний.*

Правила игры в футбол. Роль команды и значение взаимопонимания для игры. Роль капитана команды, его права и обязанности.

Пояснения к правилам игры в футбол. Обязанности судей. Выбор места судей при различных игровых ситуациях. Замечание, предупреждение и удаление игроков с полей.

Планирование спортивной тренировки. Методы развития спортивной работоспособности футболистов.

Виды соревнований. Система розыгрыша. Правила соревнований, их организация и проведение.

2. *Специальная подготовка*

Упражнения для развития силы. Приседания с отягощением с последующим быстрым выпрямлением подскоки и прыжки после приседания без отягощения и с отягощением. Приседание на одной ноге с последующим подскоком вверх. Лежа на животе сгибание ног в коленях с сопротивлением партнера или резинового амортизатора. Броски набивного мяча ногой на дальность за счет энергичного маха ногой вперед. Удары по футбольному мячу ногами и головой на дальность. Вбрасывание футбольного и набивного мяча на дальность. Толчки плечом партнера. Борьба за мяч.

Для вратаря: из упора стоя у стены одновременное и попеременное сгибание рук в лучезапястных суставах. То же, но отталкиваясь от стены ладонями и пальцами. В упоре лежа передвижение на руках вправо (влево) по кругу (носки ног на месте). В упоре лежа хлопки ладонями. Упражнения для кистей рук с гантелями и кистевыми амортизаторами. Сжимание теннисного (резинового) мяча. Многократное повторение упражнений в ловле и бросках набивного мяча от груди двумя руками. Броски футбольного и набивного мячей одной рукой на дальность. Ловля набивных мячей, направляемых 2 – 3 партнерами с разных сторон, с последующими бросками.

Упражнения для развития быстроты. Повторное пробегание коротких отрезков (10 – 30 м) из различных исходных положений. Бег с изменениями (до 180\*). Бег прыжками. Эстафетный бег. Бег с изменением скорости. Челночный бег лицом и спиной вперед. Бег боком и спиной вперед (10 – 20 м) наперегонки. Бег «змейкой» между расставленными в различном положении стойками. Бег с быстрым изменением способа передвижения. Ускорения и рывки с мячом (до 30 м). Обводка препятствий (на скорость). Рывки к мячу с последующим ударом по воротам.

Упражнения для развития ловкости. Прыжки с разбега толчком одной и двух ног, стараясь достать высоко подвешенный мяч головой, ногой, рукой (для вратарей); те же, выполняя в прыжке поворот на 90 – 180\*. Прыжки вперед с поворотом и имитацией

ударов головой и ногами. Прыжки с места и с разбега с ударом головой по мячам, подвешенным на разной высоте. Кувырки вперед и назад, в сторону. Жонглирование мячом в воздухе, чередуя удары различными частями стопы, бедром, головой. Ведение мяча головой. Подвижные игры.

Упражнения для развития специальной выносливости. Переменный и поворотный бег с мячом. Двусторонние игры. Игровые упражнения с мячом (трое против трех, двое против двух и т.д.) большой интенсивности. Комплексные задания: ведение и обводка стоек, передачи и удары по воротам, выполняемые в течении 3 – 10 мин.

Упражнения для формирования умения двигаться без мяча.

Бег: обычный, спиной вперед; скрестным и приставным шагом, изменяя ритм за счет различной длины шагов и скорости движения. Циклический бег (с поворотным скачком на одной ноге). Прыжки: вверх, вверх – вперед, вверх – назад, вверх – вправо, вверх – влево, толчком двух ног с места и толчком на одной и двух ногах с разбега. Для вратарей: прыжки в сторону с падением перекатом. Повороты во время бега переступая и на одной ноге. Остановки во время бега – выпадом, прыжком, переступанием.

### Список литературы

1. Гринлер К. и др. «Физическая подготовка футболистов», М: ПК, 1976.
2. Зимин А.М. «Первые шаги в баскетболе. Учебное пособие для учащихся и учителей» М.: «Просвещение» 1992г.
3. Колос В.М. «Баскетбол: теория и практика» Минск 1989г.
4. Матвеев А.П. «Оценка качества подготовки учеников основной школы по физической культуре М. «Дрофа» 2001 год.
5. Монаков Г.В. «Техническая подготовка футболистов, методика и планирование», М: ФиС, 2000.
6. Внеурочная деятельность учащихся. Волейбол: пособие для учителей и методистов/Г.А.Колодиницкий, В.С. Кузнецов, М.В. Маслов.- М.: Просвещение, 2011.- 77с.: ил.- (Работаем по новым стандартам).
7. Волейбол: Примерная программа спортивной подготовки для В67 детско-юношеских спортивных школ, специализированных детско-юношеских школ олимпийского резерва (этапы: спортивно-оздоровительный, начальной подготовки, учебно-тренировочный) [Текст].- М.: Советский спорт. 2005.-112с.
8. Примерные программы по учебным предметам. П76 Физическая культура. 5-9 классы: проект.- 3-е изд.- М.: Просвещение, 2011.-61с.- (Стандарты второго поколения).
9. Справочник учителя физической культуры/авт.-сост. П.А. Киселев, С.Б. Кисилева.- Волгоград: Учитель, 2011.- 251с.